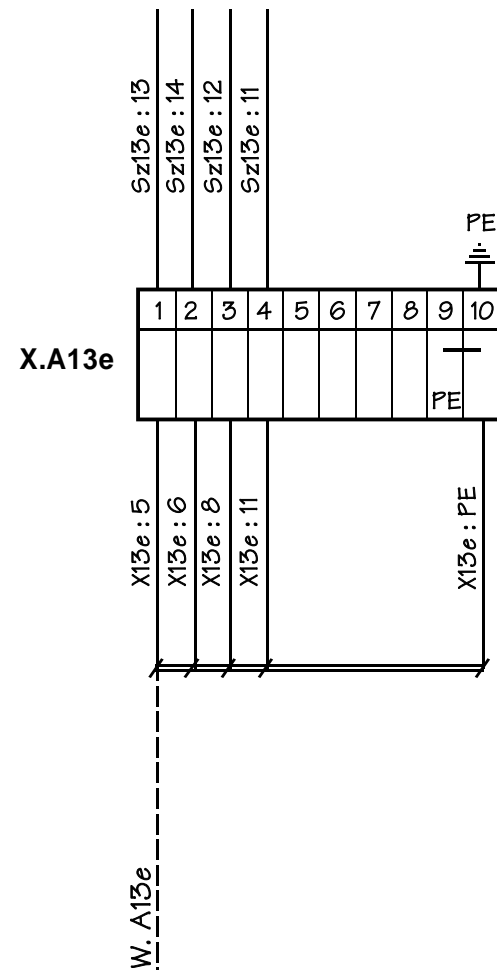
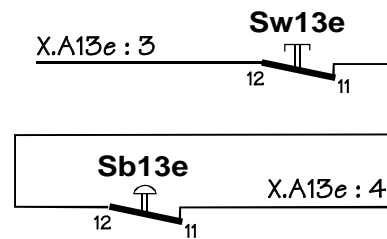



stanowisko A13e



napisy na tabliczkach

- ☒ 1 - podajnik taśmowy 13a, b, c, d, e
- ☒ 2 - załączone
- ☒ 3 - wyłączzone
- ☒ 4 - wyłącznik bezpieczeństwa

Zamawiający/ Inwestor Kompania Węglowa Spółka Akcyjna Oddział KWK "Bobrek-Centrum" w Bytomiu ul. Konstytucji 76		 Przedsiębiorstwo Projektowe Budownictwa Przemysłowego i Ogólnego 40-632 Katowice ul. Rumiankowa 11				
Tytuł projektu Budowa zbiornika węgla surowego i zabudowy urządzeń nadawczych i odbiorczych w KWK „Bobrek – Centrum Ruch Bobrek w Bytomiu		Stadium PB-W	Imię i nazwisko	Nr uprawn.	Data	Podpis
Tytuł – rysunki SCHEMAT POŁĄCZEŃ, PRZYŁĄCZEŃ I GABARYT STANOWISKA A13a, b, c, d, e		Projektował	K. Urbańczyk	427/85	11/09	
		Konstruował	M. Plaza		11/09	
		Sprawdził	inż. W. Cyba	332/76/Kt	11/09	
		Kier. Zespołu	inż. W. Cyba	332/76/Kt	11/09	
		Podziałka 1 : 5	Nr projektu 02/09		Nr rys. E – 34	
Zastrzega się wszelkie prawa, wynikające z Ustawy o prawie autorskim						